

**INSTITUTO DE PREVIDÊNCIA SOCIAL DO MUNICÍPIO DE BETIM -
IPREMB**

RELATÓRIO GERENCIAL – MAIO/2023

Betim, 22 de maio de 2023.



SUMÁRIO

1 - RELATÓRIO DO INSTITUTO DE PREVIDÊNCIA SOCIAL DO MUNICÍPIO DE BETIM – IPREMB	4
1.1 - RELATÓRIO DIVISÃO DE CONTABILIDADE.....	4
1.2- RECEITAS	4
1.2.1 - COMPARATIVO DA RECEITA.....	5
1.3 - DESPESAS.....	5
1.3.1 – COMPARATIVO DE DESPESAS	6
1.4 – RESULTADO	7
1.5 - FOLHA DE PAGAMENTO – APOSENTADO ATÉ 31/12/2005	7
1.6 - DIVÍDA DO MUNICÍPIO COM O IPREMB.....	7
1.7 - CONCLUSÃO	8
2 - RELATÓRIO DA DIVISÃO DE INVESTIMENTOS	9
2.1 – INTRODUÇÃO.....	9
2.2 - POSIÇÃO DOS INVESTIMENTOS	9
2.3 - POR TIPO DE INVESTIMENTO	9
2.4 - POSIÇÃO POR INSTITUIÇÕES.....	10
2.5 - RENTABILIDADE TOTAL POR GESTOR	11
2.6 - ENQUADRAMENTO DAS APLICAÇÕES: POL. DE INVESTIMENTOS 2023.....	12
2.7 - QUADRO COMPARATIVO: META ATUARIAL.....	13
2.8 - PATRIMÔNIO LÍQUIDO	13
2.9 - RANKING DOS FUNDOS.....	14
2.10 - RETORNO x RISCO	15
2.11- ENQUADRAMENTO DAS APLICAÇÕES AOS LIMITES DO PATRIMÔNIO LÍQUIDO DOS FUNDOS.....	17
2.12- COMENTÁRIO:.....	18
3 - RELATÓRIO DA DIVISÃO DE BENEFÍCIOS	22
3.1 - BENEFÍCIOS CONCEDIDOS.....	22
3.2 - APOSENTADORIAS CONCEDIDAS POR QUADRO SETORIAL	22
3.3 - BENEFÍCIOS REVISADOS E/ OU CANCELADOS.....	24
3.4 – PROCESSOS EM ANDAMENTO	24
3.5 - FISCAP	25
3.6 - COMPREV – COMPENSAÇÃO PREVIDENCIÁRIA	25
3.7 - ESTUDOS PRÉVIOS E AVALIAÇÃO DE APOS. ESP. INSALUBRE	26
3.8 - DA PRODUTIVIDADE	26

3.9 - CONCLUSÃO.....	27
4 - RELATÓRIO DA DIVISÃO ADMINISTRATIVA.....	29
4.1-RELAÇÃO DE CONTRATOS VIGENTES – MAIO/2023.....	29
4.1.1- CONCLUSÃO.....	30
4.2 - FOLHA DE PAGAMENTO - MAIO/2023.....	31
4.2.1 - CONCLUSÃO.....	34
5 - RELATÓRIO DA DIVISÃO DE OUVIDORIA E ACOLHIMENTO.....	35
5.1 – DEMANDAS DO MÊS E RESOLUTIVIDADE.....	35
5.2 - DEMANDAS POR CATEGORIA.....	35
5.3 - SETOR DE PROTOCOLO GERAL - DOS MEIOS DE ATENDIMENTO.....	35
5.4 - DAS DEMANDAS.....	36
5.5 - CONCLUSÃO.....	37
6 - RELATÓRIO - ASSESSORIA JURÍDICA – MAIO/2023.....	38
6.1- RELAÇÃO DE PROCESSOS JURÍDICOS PROPOSTOS.....	38
6.2 - DA ANÁLISE DOS PROCESSOS ADMINISTRATIVOS.....	39
6.3 - CONCLUSÃO.....	39
7 - RELATÓRIO DIVISÃO DE CRÉDITO AO SERVIDOR.....	41
7.1- DOS ATENDIMENTOS.....	41
7.2- DAS APROVAÇÕES.....	41
7.3- DAS REPROVAÇÕES.....	41
7.4- CONCLUSÃO.....	43
8 - DECISÃO DA PRESIDÊNCIA.....	44

1. RELATÓRIO DO INSTITUTO DE PREVIDÊNCIA SOCIAL DO MUNICÍPIO DE BETIM – IPREMB

1.1 RELATÓRIO DIVISÃO DE CONTABILIDADE

O relatório contábil é uma peça integrante da prestação de contas do IPREMB e tem por objetivo evidenciar a realidade contábil e financeira da Instituição no momento estático, permitir uma análise para planejamento futuro e auxiliar o gestor nas tomadas de decisões.

Dessa forma, o presente relatório vem demonstrar a totalização das receitas e despesas referente ao mês de maio de 2023.

1.2- RECEITAS

A receita orçada para o exercício de 2023 do IPREMB foi de R\$ 391.645.000,00 (trezentos e noventa e um milhões, seiscentos e quarenta e cinco mil reais). Sendo que, no mês de abril foi arrecadado o valor de R\$ 31.280.688,69 (trinta e um milhões, duzentos e oitenta mil, seiscentos e oitenta e oito reais e sessenta e nove centavos) e no mês de maio de 2023 foi arrecado o valor total de R\$ 44.541.145,12 (quarenta e quatro milhões, quinhentos e quarenta e um mil, cento e quarenta e cinco reais e doze centavos).

MÊS/ANO	ARRECADADO NO MÊS	ARRECADADO DE JAN. ATÉ O MÊS
ABRIL/2023	R\$ 31.280.688,69	R\$ 134.761.512,18
MAIO/2023	R\$ 44.541.145,12	R\$ 179.302.657,30

Verifica-se que no referido mês, o percentual de arrecadação foi de aproximadamente 11,37% da receita orçamentária, prevista para o ano de 2023, conforme quadro:

RECEITA 2023	VALORES	%
ORÇADA	R\$ 391.645.000,00	100%
REALIZADA	R\$ 44.541.145,12	11,37%

1.2.1- COMPARATIVO DA RECEITA

No mês de maio de 2022 houve uma arrecadação de R\$ 26.046.295,65 (vinte e seis milhões, quarenta e seis mil, duzentos e noventa e cinco reais e sessenta e cinco centavos), se comparado ao exercício de 2023, apresenta um aumento de 71,00%, aproximadamente, no qual houve uma arrecadação de R\$ 18.494.849,47 (dezoito milhões, quatrocentos e noventa e quatro mil, oitocentos e quarenta e nove reais e quarenta e sete centavos).

De forma resumida ambos os exercícios ficaram demonstrados da seguinte forma:

05/2022	05/2023
R\$ 26.046.295,65	R\$ 44.541.145,12
DIFERENÇA TOTAL	R\$ 18.494.849,47
DIFERENÇA PERCENTUAL	71,00%

1.3- DESPESAS

A Despesa total arrecadada no mês foi de R\$ 23.675.433,59 (vinte e três milhões, seiscentos e setenta e cinco mil, quatrocentos e trinta e três reais e cinquenta e nove centavos), especificada conforme quadro abaixo:

PROGRAMA DE TRABALHO	VALOR
Equipamento e Mat. Permanente.	0,00
Construção/reforma	0,00
Atividade do IPREMB	640.206,39
Inativos e Pensionistas PMB	2.966.293,00
Inativos e Pensionista IPREMB	20.068.934,20
TOTAL APURADO	R\$ 23.675.433,59

A despesa orçada para o exercício de 2023 do IPREMB foi de R\$ 430.242.000,00 (quatrocentos e trinta milhões, duzentos e quarenta e dois mil reais) e no mês de maio/2023 foi pago o valor total de R\$ 24.089.986,21 (vinte e quatro milhões, oitenta e nove mil, novecentos e oitenta e seis reais e vinte e um centavos).

Verifica-se que no referido mês, o percentual de pagamento foi de aproximadamente 5,60% da despesa orçamentária, prevista para o ano de 2023, conforme representado:

DESPESA 2023	VALORES	%
ORÇADA	R\$ 430.242.000,00	100%
PAGA	R\$ 24.089.986, 21	5,60%

1.3.1- COMPARATIVO DESPESA

No mês de maio do exercício de 2022 o valor pago foi de R\$ 20.268.384,34 (vinte milhões, duzentos e sessenta e oito mil, trezentos e oitenta e quatro reais e trinta e quatro centavos), comparado ao exercício de 2023, houve um aumento de, aproximadamente, 18,85% sendo o valor de R\$ 3.821.601,87 (três milhões, oitocentos e vinte e um mil, seiscentos e um reais e oitenta e sete centavos).

De forma resumida ambos os exercícios ficaram demonstrados da seguinte forma:

05/2022	05/2023
R\$ 20.268.384,34	R\$ 24.089.986,21
DIFERENÇA TOTAL	R\$ 3.821.601,87
DIFERENÇA PERCENTUAL	18,85%

1.4- RESULTADO

Estabelecendo uma comparação entre Receita e Despesa, verifica-se que houve um superávit de 1,07% que equivale a R\$ 20.451.158,91 (vinte milhões, quatrocentos e cinquenta e um mil, cento e cinquenta e oito reais e noventa e um centavos) no mês maio de 2023, conforme demonstrado abaixo:

RECEITA	DESPESA
R\$ 44.541.145,12	R\$ 24.089.986,21
DIFERENÇA TOTAL	R\$ 20.451.158,91
DIFERENÇA TOTAL	1,07%

1.5- FOLHA DE PAGAMENTO – APOSENTADO ATÉ 31/12/2005

Sobre a folha de pagamento de responsabilidade financeira da Prefeitura Municipal de Betim, na qual são englobados os aposentados até 31/12/2005, houve um repasse ao Instituto no valor de R\$ 2.966.293,00 (dois milhões, novecentos e sessenta e seis mil, duzentos e noventa e três).

1.6- DIVÍDA DO MUNICÍPIO COM O IPREMB

Em relação à dívida referente aos 08 (oito) Termos de Parcelamentos firmados entre o Município de Betim e o IPREMB, sendo que o parcelamento nº 328/2017 já foi finalizado, restando agora somente 06 (seis). A Prefeitura retornou os pagamentos no ano de 2021, com isso o saldo atualizado no final de janeiro em comparação ao final do exercício de 2020, ficou demonstrado seguinte forma:

12/2020	05/2023
R\$ 329.757.656,41	R\$ 200.389.072,23
DIFERENÇA TOTAL	R\$ 129.368.584,18
DIFERENÇA PERCENTUAL	39,23%

1.7- CONCLUSÃO

Após apuração e análise dos dados, constata-se que o Instituto cumpriu com suas obrigações patronais, fiscais e trabalhistas. Toda documentação contábil da Entidade está devidamente arquivada na sede em pastas de processos, nas quais se demonstram que todas as despesas realizadas foram devidamente comprovadas, com notas fiscais e recibos assinados e atestadas pelos setores responsáveis.

Sobre a folha de pagamento dos aposentados até 31/12/2005, apesar de ser calculada e gerada no IPREMB, compondo o quadro de despesas do Instituto, o valor é repassado pelo município de Betim para acobertar tal despesa, que é de sua responsabilidade financeira.

E por último, houve uma queda na dívida do Município com o Instituto de 39,23% em relação ao exercício de 2023, que se deu pela retomada dos pagamentos dos parcelamentos por parte do Município.

Assim ficam demonstradas as ocorrências, variações e comparativos do mês de maio de 2023.



MICHELLE RODRIGUES ASSIS

CHEFE DE DIVISÃO DE CONTABILIDADE

2. RELATÓRIO DA DIVISÃO DE INVESTIMENTOS

2.1- INTRODUÇÃO

A Divisão de Investimentos e Financeiro do IPREMB apresenta o relatório mensal da carteira de investimentos dos recursos deste RPPS correspondente ao posicionamento das aplicações no mês de maio/2023.

Em consonância com as legislações vigentes que regem as aplicações dos recursos financeiros dos Regimes Próprios de Previdência Social, o presente relatório demonstra o resultado detalhado e a adequação das aplicações financeiras do IPREMB às essas normas, quais sejam:

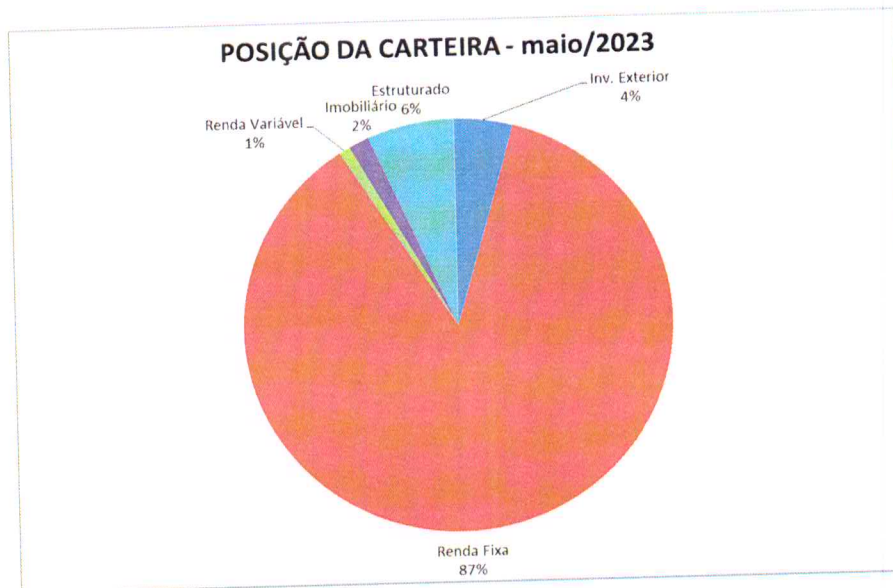
- Resolução do Conselho Monetário Nacional - CMN nº 4.963/2021.
- Portaria da Secretaria de Previdência Social nº 1.467/2022.
- Política de Investimento do IPREMB.

2.2- POSIÇÃO DOS INVESTIMENTOS

MAIO 2023	
VALOR APLICADO	R\$ 1.498.482.344,53
VALOR EM CONTA	R\$ 981.517,46
TOTAL:	R\$ 1.499.463.861,99

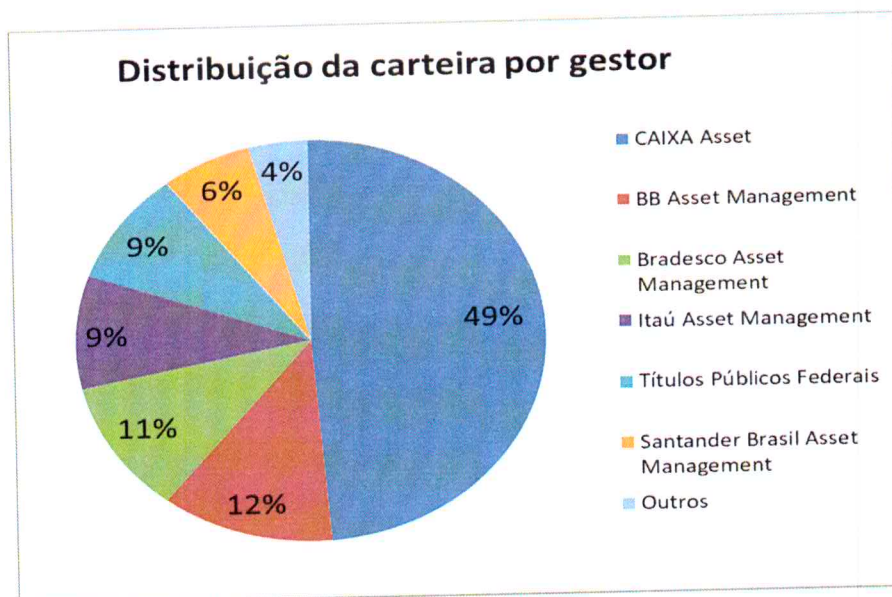
2.3- POR TIPO DE INVESTIMENTO

Investimento	Valor	%
Inv. Exterior	66.183.890,79	4,42%
Renda Fixa	1.297.502.525,69	86,59%
Renda Variável	12.442.308,46	0,83%
Imobiliário	24.327.558,11	1,62%
Estruturado	98.026.061,49	6,54%
Total Geral	1.498.482.344,53	100,00%



2.4- POSIÇÃO POR INSTITUIÇÕES

Gestor	Valor	%
CAIXA Asset	737.224.259,66	49,20%
BB Asset Management	178.600.779,63	11,92%
Bradesco Asset Management	158.990.645,40	10,61%
Itaú Asset Management	137.143.858,49	9,15%
Títulos Públicos Federais	134.933.270,45	9,00%
Santander Brasil Asset Management	93.085.116,98	6,21%
Outros	58.504.413,92	3,90%
Total Geral	1.498.482.344,53	100,00%



2.5- RENTABILIDADE TOTAL POR GESTOR

Gestor	Total Gestor	Rentabilidade	Rentabilidade%
CAIXA Asset	737.224.259,66	10.755.377,83	1,46%
Inv. Exterior	44.161.305,97	2.422.886,86	5,49%
Renda Fixa	610.782.311,34	6.508.136,45	1,07%
Renda Variável	8.467.854,02	342.634,23	4,05%
Imobiliário	5.450.400,00	399.200,00	7,32%
Estruturado	68.362.388,33	1.082.520,29	1,58%
BB Asset Management	178.600.779,63	2.455.290,21	1,37%
Inv. Exterior	22.022.584,82	271.202,07	1,23%
Renda Fixa	156.578.194,81	2.184.088,14	1,39%
Bradesco Asset Management	158.990.645,40	1.493.465,73	0,94%
Renda Fixa	155.766.096,84	1.372.286,64	0,88%
Renda Variável	1.926.630,44	107.299,73	5,57%
Estruturado	1.297.918,12	13.879,36	1,07%
Itaú Asset Management	137.143.858,49	2.378.215,78	1,73%
Renda Fixa	135.721.661,91	2.369.241,10	1,75%
Renda Variável	1.422.196,58	8.974,68	0,63%
Títulos Públicos Federais	134.933.270,45	443.871,62	0,33%
Renda Fixa	134.933.270,45	443.871,62	0,33%
Santander Brasil Asset Management	93.085.116,98	1.217.852,13	1,31%
Renda Fixa	92.459.489,57	1.191.135,11	1,29%
Renda Variável	625.627,42	26.717,03	4,27%
Queluz Asset Management	39.213.935,89	-40.436,45	-0,10%
Imobiliário	8.776.945,72	-16.798,10	-0,19%
Estruturado	30.436.990,17	-23.638,35	-0,08%
Graphen Investimentos	11.259.883,27	-38.858,90	-0,35%
Renda Fixa	11.259.883,27	-38.858,90	-0,35%
Macam Asset	6.795.201,69	-11.256,83	-0,17%
Imobiliário	6.795.201,69	-11.256,83	-0,17%
Veritas Capital Management	2.649.072,30	-257.137,86	-9,71%
Imobiliário	2.649.072,30	-257.137,86	-9,71%
RB Capital Asset Management	655.938,40	69.100,16	10,53%
Imobiliário	655.938,40	69.100,16	10,53%
BTG Pactual Gestora de Recursos	182.116,08	-4.471,05	-2,46%
Estruturado	182.116,08	-4.471,05	-2,46%
Genial Banco	1.617,50	-1.783,97	-110,29%
Renda Fixa	1.617,50	-1.783,97	-110,29%
Arena Capital	-2.253.351,21	-2.933,36	0,13%
Estruturado	-2.253.351,21	-2.933,36	0,13%
Total Geral	1.498.482.344,53	18.456.295,05	1,23%

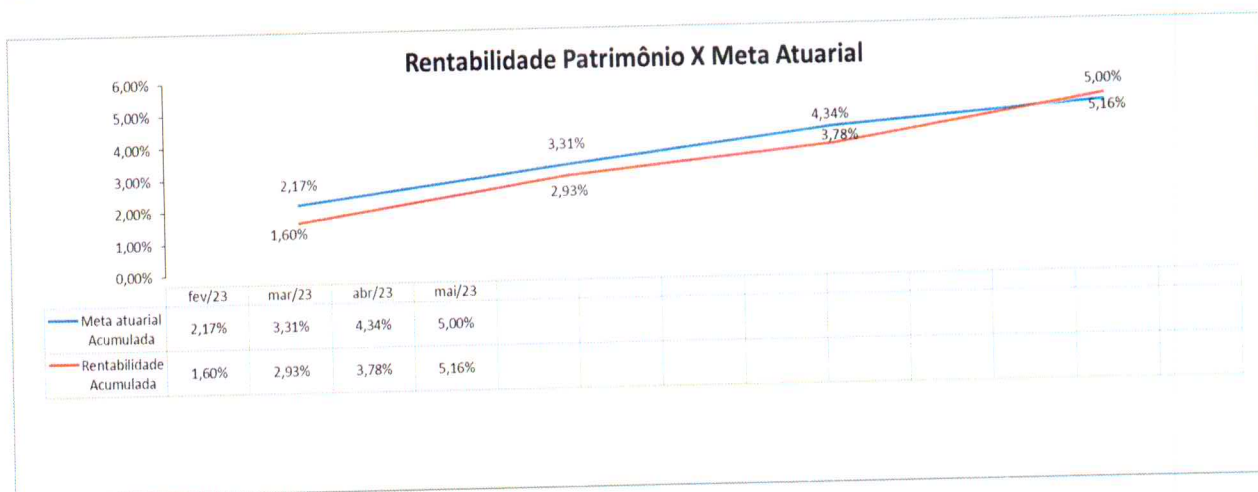
2.6- ENQUADRAMENTO DAS APLICAÇÕES: POLÍTICA DE INVESTIMENTOS 2023

Lig.	Descrição	Limite Resolução CMN	Limite Política de Investimento	Posição carteira do IPREMB em maio/2023
Renda fixa		100%	100%	86,59%
		100%	100%	9,00%
7º I A	Títulos Públicos - Art. 7º, I, a	100%	100%	24,31%
7º I B	FI 100% Títulos TN - Art. 7º, I, b	100%	100%	-
7º I C	Fundos de índices carteira 100% Títulos Públicos - Art. 7º, I, c	100%	100%	-
7º II	Operações compromissadas - Art. 7º, II	5%	5%	-
7º III A	Fundos referenciados em indicadores RF* - Art. 7º, III, a	60%	60%	50,72%
7º III B	Fundos de índices (ETF) em indicadores títulos - Art. 7º, III, b	60%	60%	-
7º III A	FI Renda Fixa - Geral - Art. 7º, IV, a	60%	60%	50,72%
7º III B	FI Renda Fixa (ETF) - quaisquer indicadores - Art. 7º, IV, b	60%	60%	-
7º IV	Letra Imobiliária Garantida - LIG - Art. 7º, V, b	20%	20%	-
7º IV	CDB nos limites garantidos pelo FGC - Art. 7º, VI, a	15%	15%	-
26	Poupança nos limites garantidos pelo FGC - Art. 7º, VI, b	15%	15%	-
7º V A	FI em Direitos Creditórios - Cota Sênior - Art. 7º, VII, a	5%	5%	0,75%
7º V B	FI Renda Fixa "Crédito Privado" - Art. 7º, VII, b	5%	5%	1,80%
7º V C	FI Renda Fixa de debêntures de infraestrutura- Art. 7º, VII, c	5%	5%	-
Renda variável		30%	30%	0,83%
8º I	FI de Ações - Índices c/ no mínimo 50 ações - Art. 8º, I, a	30%	30%	0,83%
8º II	ETF de Ações - Índices c/ no mínimo 50 ações - Art. 8º, I, b	30%	30%	-
8º I	FI de Ações - Geral - Art. 8º, II, a	30%	30%	0,83%
8º II	ETF de Ações - Geral - Art. 8º, II, b	30%	30%	-
Estruturado		10%	10%	6,54%
10 I	FI Multimercado - Aberto - Art. 8º, III	10%	10%	6,17%
10 II	FI em Participações - Art. 8º, IV, a	5%	5%	0,37%
10 III	FI Ações - Mercado de Acesso	5%	5%	-
Imobiliário		30%	30%	1,62%
11	FI Imobiliários - Art. 8º, IV, b	5%	5%	1,14%
Inv. exterior		10%	10%	4,42%
9º I	FIC e FIC FI - Renda Fixa - Dívida Externa	10%	10%	-
9º II	FIC - Aberto - Investimento no Exterior	10%	10%	-
9º III	Fundo de Ações BDR Nível 1 - Art. 9º-A, III	10%	10%	4,42%
Empréstimos Consignados		5%	10%	0,00%
12 I	Empréstimos Consignados - Art. 12, I	5%	5%	
12 II	Empréstimos Consignados - Art. 12, II	10%		

100,00%

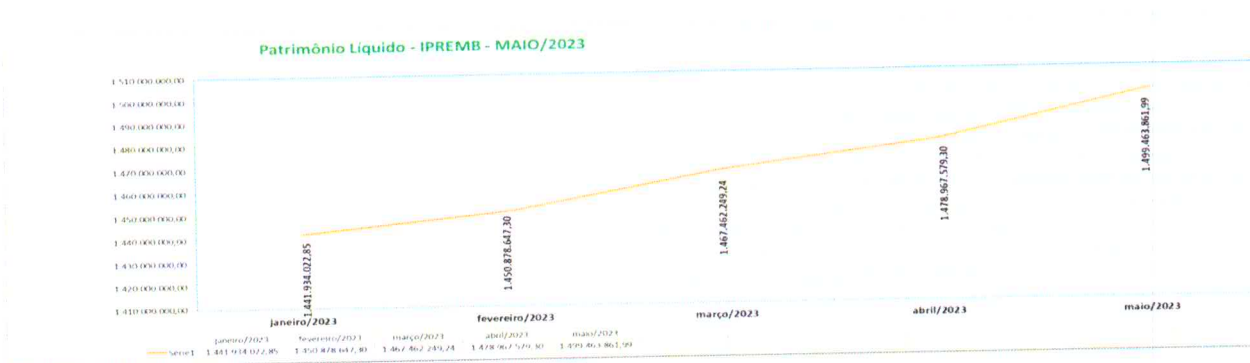
2.7- QUADRO COMPARATIVO: META ATUARIAL

	IPCA (%)	Meta atuarial (%)	Rentabilidade média da carteira (%)	% atingido da meta	Meta atuarial Acumulada	Rentabilidade Acumulada	Patrimônio Líquido (R\$)	Evolução Patrimonial (%)
jan/23	0,53%	0,93%	0,91%	-1,99%	0,93%	0,91%	R\$ 1.441.934.022,85	0,00%
fev/23	0,84%	1,24%	0,69%	-44,49%	2,17%	1,60%	R\$ 1.450.878.647,30	0,62%
mar/23	0,71%	1,11%	1,31%	18,60%	3,31%	2,93%	R\$ 1.467.462.249,24	1,77%
abr/23	0,61%	1,01%	0,82%	-18,51%	4,34%	3,78%	R\$ 1.478.967.579,30	2,57%
mai/23	0,23%	0,62%	1,33%	113,29%	5,00%	5,16%	R\$ 1.499.463.861,99	3,99%



2.8- PATRIMÔNIO LÍQUIDO

Patrimônio líquido - 2023		Evolução Patrimonial
janeiro/2023	1.441.934.022,85	0,0000%
fevereiro/2023	1.450.878.647,30	0,6203%
março/2023	1.467.462.249,24	1,7704%
abril/2023	1.478.967.579,30	2,5683%
maio/2023	1.499.463.861,99	3,9898%



2.9- RANKING DOS FUNDOS

RANKING DOS FUNDOS DE INVESTIMENTO - maio/2023				
META ATUARIAL NO MÊS: 1,01%				
META ATUARIAL NO ANO: 4,34%				
Gestão	Fundo	% Mês	% Meta	Fundo
RB Capital Asset Management	RB CAPITAL RENDA II FII - RBRD11	11,77%	1170,18%	69.100,16
CAIXA Asset	CAIXA RIO BRAVO FUNDO DE FUNDOS FII - CXRI11	7,90%	785,39%	399.200,00
Bradesco Asset Management	BRANDESCO SELECTION FIC AÇÕES	5,90%	586,11%	107.299,73
CAIXA Asset	CAIXA INSTITUCIONAL FI AÇÕES BDR NÍVEL 1	5,80%	576,88%	2.422.886,86
Santander Brasil Asset Management	SANTANDER IBOVESPA ATIVO INSTITUCIONAL FI AÇÕES	4,46%	443,32%	26.717,03
CAIXA Asset	CAIXA ELETOBRAS FI AÇÕES	4,22%	419,07%	342.634,23
BB Asset Management	BB AÇÕES ESG GLOBAIS IS FIC AÇÕES BDR NÍVEL I	3,04%	301,91%	362.357,15
CAIXA Asset	CAIXA BRASIL DISPONIBILIDADES FIC RENDA FIXA SIMPLES	2,67%	265,45%	81.764,58
CAIXA Asset	CAIXA BRASIL IMA-B TÍTULOS PÚBLICOS FI RENDA FIXA LP	2,53%	251,87%	23.057,85
CAIXA Asset	CAIXA BRASIL IMA-B PREMIUM FIC RENDA FIXA LP	2,51%	249,35%	196.748,59
Santander Brasil Asset Management	SANTANDER IMA-B PREMIUM FIC RENDA FIXA LP	2,51%	249,09%	372.084,29
CAIXA Asset	CAIXA CAPITAL PROTEGIDO CESTA AGRO FIC MULTIMERCADO LP	2,35%	233,73%	1.032.418,99
Itaú Asset Management	ITAÚ INSTITUCIONAL ALOCAÇÃO DINÂMICA FIC RENDA FIXA	2,17%	216,05%	176.605,16
Santander Brasil Asset Management	SANTANDER IRF-M TÍTULOS PÚBLICOS FI RENDA FIXA	1,88%	187,25%	1.749.255,59
BB Asset Management	BB ALOCAÇÃO ATIVA RETORNO TOTAL FIC RENDA FIXA PREVIDENCIÁRIO	1,81%	179,38%	3.844,42
CAIXA Asset	CAIXA BRASIL GESTÃO ESTRATÉGICA FIC RENDA FIXA	1,58%	156,65%	173.631,64
Santander Brasil Asset Management	SANTANDER ATIVO FIC RENDA FIXA	1,49%	148,51%	1.336.822,10
Itaú Asset Management	ITAÚ INSTITUCIONAL GLOBAL DINÂMICA FIC RENDA FIXA LP	1,36%	134,77%	141.304,39
CAIXA Asset	CAIXA JUROS E MOEDAS FI MULTIMERCADO LP	1,36%	134,77%	141.304,39
CAIXA Asset	CAIXA JUROS E MOEDAS FI MULTIMERCADO LP	1,28%	126,96%	57.027,09
Santander Brasil Asset Management	SANTANDER CRESCIMENTO INSTITUCIONAL FI RENDA FIXA CRÉDITO PRIVADO LP	1,25%	124,39%	-
Santander Brasil Asset Management	SANTANDER CRESCIMENTO INSTITUCIONAL ADVANCED FIC RENDA FIXA	1,24%	123,35%	3.054.205,67
CAIXA Asset	CAIXA BRASIL MATRIZ FI RENDA FIXA	1,24%	123,35%	3.054.205,67
CAIXA Asset	CAIXA BRASIL MATRIZ FI RENDA FIXA	1,24%	123,35%	3.054.205,67
CAIXA Asset	CAIXA BRASIL MATRIZ FI RENDA FIXA	1,24%	123,35%	3.054.205,67
CAIXA Asset	CAIXA INDEXA BOLSA AMERICANA FI MULTIMERCADO LP	1,21%	120,41%	5430,58
CAIXA Asset	CAIXA INDEXA BOLSA AMERICANA FI MULTIMERCADO LP	1,19%	118,38%	246.119,85
Santander Brasil Asset Management	SANTANDER INSTITUCIONAL PREMIUM FIC RENDA FIXA REFERENCIADO DI	1,18%	117,27%	112.227,64
CAIXA Asset	CAIXA BRASIL FI RENDA FIXA REFERENCIADO DI LP	1,18%	117,27%	112.227,64
CAIXA Asset	CAIXA BRASIL FI RENDA FIXA REFERENCIADO DI LP	1,18%	117,27%	112.227,64
CAIXA Asset	CAIXA BRASIL FI RENDA FIXA REFERENCIADO DI LP	1,16%	115,37%	929.186,51
Bradesco Asset Management	BRANDESCO PREMIUM FIC RENDA FIXA REFERENCIADO DI	1,16%	115,07%	66.304,84
Santander Brasil Asset Management	SANTANDER IRF-M 1 PREMIUM FI RENDA FIXA	1,13%	112,78%	174.162,56
Santander Brasil Asset Management	SANTANDER TÍTULOS PÚBLICOS PREMIUM FIC RENDA FIXA REFERENCIADO DI	1,12%	111,65%	149.494,08
CAIXA Asset	CAIXA BRASIL IRF-M 1 TÍTULOS PÚBLICOS FI RENDA FIXA	1,12%	111,65%	149.494,08
CAIXA Asset	CAIXA BRASIL IRF-M 1 TÍTULOS PÚBLICOS FI RENDA FIXA	1,12%	111,65%	149.494,08
CAIXA Asset	CAIXA BRASIL IRF-M 1 TÍTULOS PÚBLICOS FI RENDA FIXA	1,12%	111,65%	149.494,08
CAIXA Asset	CAIXA BRASIL IRF-M 1 TÍTULOS PÚBLICOS FI RENDA FIXA	1,10%	109,50%	178.230,15
BB Asset Management	BB TÍTULOS PÚBLICOS VII FI RENDA FIXA PREVIDENCIÁRIO	1,08%	107,42%	13.879,36
Bradesco Asset Management	BRANDESCO BOLSA FIC MULTIMERCADO	1,04%	103,77%	179.292,91
BB Asset Management	BB FLUXO FIC RENDA FIXA SIMPLES PREVIDENCIÁRIO	0,75%	74,34%	3.675,65
Veritas Capital Management	CAM THRONE FII	0,64%	63,11%	8.974,68
Itaú Asset Management	ITAÚ DUNAMIS FIC AÇÕES	0,63%	63,06%	1.247.645,11
CAIXA Asset	CAIXA BRASIL 2023 TÍTULOS PÚBLICOS FI RENDA FIXA	0,63%	62,66%	144.439,45
CAIXA Asset	CAIXA BRASIL IMA-B 5 TÍTULOS PÚBLICOS FI RENDA FIXA LP	0,60%	59,22%	443.100,13
Bradesco Asset Management	BRANDESCO INSTITUCIONAL IMA-B 5 FIC RENDA FIXA	0,58%	57,26%	47.575,82
CAIXA Asset	CAIXA BRASIL IPCA XVI FI RENDA FIXA CRÉDITO PRIVADO	0,56%	55,54%	25.955,93
Santander Brasil Asset Management	SANTANDER IMA-B 5 PREMIUM FIC RENDA FIXA	0,55%	55,11%	74.579,44
Santander Brasil Asset Management	SANTANDER IMA-B 5 TOP FI RENDA FIXA LP	0,55%	54,84%	78.057,52
BB Asset Management	BB IPCA III FI RENDA FIXA PREVIDENCIÁRIO CRÉDITO PRIVADO	0,36%	35,82%	113.259,07
CAIXA Asset	CAIXA BRASIL IDKA IPCA 2A TÍTULOS PÚBLICOS FI RENDA FIXA LP	0,36%	35,82%	113.259,07
CAIXA Asset	CAIXA BRASIL IDKA IPCA 2A TÍTULOS PÚBLICOS FI RENDA FIXA LP	0,27%	26,68%	27.648,58
Graphen Investimentos	GGR PRIME I FIDC SÊNIOR 1	0,13%	12,95%	(2.933,36)
Arena Capital	CONQUEST FIP EMPRESAS EMERGENTES - FCCQ11	-0,01%	-0,53%	(748,03)
BB Asset Management	BB TÍTULOS PÚBLICOS IPCA III FI RENDA FIXA PREVIDENCIÁRIO	-0,01%	-1,23%	(3.986,00)
CAIXA Asset	CAIXA BRASIL 2024 V TÍTULOS PÚBLICOS FI RENDA FIXA	-0,03%	-3,19%	(2.458,50)
Queluz Asset Management	BRASIL FLORESTAL MULTISTRATÉGIA FIP	-0,09%	-9,23%	(21.179,85)
Queluz Asset Management	SCULPTOR FI MULTIMERCADO CRÉDITO PRIVADO	-0,17%	-16,44%	(11.256,83)
Macam Asset	MACAM SHOPPING FII	-0,19%	-18,98%	(16.798,10)
Queluz Asset Management	ÁQUILA FII - AQLL11	-0,93%	-92,21%	(91.155,09)
BB Asset Management	BB AÇÕES BOLSAS GLOBAIS ATIVO ETF FIC AÇÕES BDR NÍVEL I	-2,40%	-238,13%	(4.471,05)
BTG Pactual Gestora de Recursos	BTG PACTUAL II FICFIP INFRAESTRUTURA	-6,65%	-660,62%	(66.507,48)
Graphen Investimentos	PREMIUM FIDC SÊNIOR 1	-10,80%	-1073,33%	(260.813,51)
Veritas Capital Management	SÃO DOMINGOS FII - FISD11	-52,45%	-5212,08%	(1.783,97)
Genial Banco	MASTER III FIDC MULTISSETORIAL SÊNIOR 1	-52,45%	-5212,08%	(1.783,97)

2.10- RETORNO x RISCO

a. Renda Fixa

Fundo	CNPJ	Retorno	Volatilidade	Beta	
NTN-B 760199 20240815	2110	0,96%	0,00%	0,14	
NTN-B 760199 20240815	3055	0,96%	0,00%	0,14	
NTN-B 760199 20240815	3405	0,96%	0,00%	0,14	
NTN-B 760199 20240815	7612 - XP	1,12%	0,00%	0,14	
NTN-B 760199 20240815	750 - XP	1,12%	0,00%	0,14	
NTN-B 760199 20250515	7423 - XP	-1,83%	1,60%	1.404.690.735.458,29	
NTN-B 760199 20250515	504 - XP	-1,82%	1,60%	1.404.690.735.458,29	
NTN-B 760199 20250515	7457 - XP	1,05%	2,90%	206.516.317.320,78	
BB TÍTULOS PÚBLICOS VII FI RENDA FIXA PREVIDENCIÁRIO	19.523.305/0001-06	1,10%	0,00%	399.160.117,91	
BB TÍTULOS PÚBLICOS IPCA III FI RENDA FIXA PREVIDENCIÁRIO	19.303.795/0001-35	-0,01%	1,07%	1.550.224.795.745,34	
CAIXA BRASIL IRF-M 1 TÍTULOS PÚBLICOS FI RENDA FIXA	82-5	10.740.670/0001-06	1,12%	0,19%	(76.557.740.951,47)
CAIXA BRASIL IRF-M 1 TÍTULOS PÚBLICOS FI RENDA FIXA		10.740.670/0001-06	1,12%	0,19%	(76.557.740.951,47)
CAIXA BRASIL IRF-M 1 TÍTULOS PÚBLICOS FI RENDA FIXA	Sede	10.740.670/0001-06	1,12%	0,19%	(76.557.740.951,47)
CAIXA BRASIL IMA-B TÍTULOS PÚBLICOS FI RENDA FIXA LP		10.740.658/0001-93	2,53%	3,06%	765.714.941.769,80
CAIXA BRASIL IMA-B 5 TÍTULOS PÚBLICOS FI RENDA FIXA LP		11.060.913/0001-10	0,63%	1,34%	1.081.537.038.825,01
CAIXA BRASIL GESTÃO ESTRATÉGICA FIC RENDA FIXA		23.215.097/0001-55	1,81%	1,17%	521.652.001.854,75
CAIXA BRASIL 2024 V TÍTULOS PÚBLICOS FI RENDA FIXA		19.768.682/0001-05	-0,01%	1,07%	1.555.765.869.138,04
SANTANDER IMA-B 5 PREMIUM FIC RENDA FIXA		13.455.117/0001-01	0,56%	1,41%	1.110.935.762.977,01
SANTANDER IMA-B 5 TOP FI RENDA FIXA LP		18.599.673/0001-75	0,55%	1,41%	1.110.935.762.977,01
SANTANDER IMA-B PREMIUM FIC RENDA FIXA LP		14.504.578/0001-90	2,51%	3,14%	716.226.525.408,07
SANTANDER IRF-M TÍTULOS PÚBLICOS FI RENDA FIXA		13.455.197/0001-03	2,17%	1,70%	579.523.271.441,69
CAIXA BRASIL IDKA IPCA 2A TÍTULOS PÚBLICOS FI RENDA FIXA LP		14.386.926/0001-71	0,36%	1,58%	1.330.784.073.306,10
CAIXA BRASIL IDKA IPCA 2A TÍTULOS PÚBLICOS FI RENDA FIXA LP	82-5	14.386.926/0001-71	0,36%	1,58%	1.330.784.073.306,10
SANTANDER IRF-M 1 PREMIUM FI RENDA FIXA		10.979.025/0001-32	1,16%	0,19%	(84.209.655.057,49)
CAIXA BRASIL 2023 TÍTULOS PÚBLICOS FI RENDA FIXA		44.683.378/0001-02	0,63%		
ITAÚ INSTITUCIONAL ALOCAÇÃO DINÂMICA FIC RENDA FIXA		21.838.150/0001-49	2,35%	2,10%	528.812.917.204,44
BB ALOCAÇÃO ATIVA RETORNO TOTAL FIC RENDA FIXA PREVIDENCIÁRIO		35.292.588/0001-89	1,88%	1,45%	434.589.673.505,27
SANTANDER TÍTULOS PÚBLICOS PREMIUM FIC RENDA FIXA REFERENCIADO DI		09.577.447/0001-00	1,13%	0,03%	(5.499.086.111,95)
SANTANDER ATIVO FIC RENDA FIXA		26.507.132/0001-06	1,58%	0,91%	181.228.388.842,35
CAIXA BRASIL DISPONIBILIDADES FIC RENDA FIXA SIMPLES		14.508.643/0001-55	2,67%	0,02%	(4.260.534.459,07)
BB FLUXO FIC RENDA FIXA SIMPLES PREVIDENCIÁRIO		13.077.415/0001-05	1,04%	0,03%	12.540.288.510,83
CAIXA BRASIL FI RENDA FIXA REFERENCIADO DI LP	85-0	03.737.206/0001-97	1,18%	0,07%	11.840.098.753,47
CAIXA BRASIL FI RENDA FIXA REFERENCIADO DI LP	29-9	03.737.206/0001-97	1,18%	0,07%	11.840.098.753,47
BRADERCO INSTITUCIONAL IMA-B 5 FIC RENDA FIXA		20.216.216/0001-04	0,60%	1,44%	1.116.336.809.458,23
ITAÚ INSTITUCIONAL GLOBAL DINÂMICO FIC RENDA FIXA LP		32.972.942/0001-28	1,49%	0,54%	(18.889.190.314,05)
SANTANDER CRESCIMENTO INSTITUCIONAL ADVANCED FIC RENDA FIXA		06.095.438/0001-87	1,25%	0,11%	66.870.145.994,85
SANTANDER INSTITUCIONAL PREMIUM FIC RENDA FIXA REFERENCIADO DI		02.224.354/0001-45	1,19%	0,05%	5.872.634.630,39
BRADERCO PREMIUM FI RENDA FIXA REFERENCIADO DI		03.399.411/0001-90	1,16%	0,05%	3.173.096.137,08
CAIXA BRASIL MATRIZ FI RENDA FIXA	29-9	23.215.008/0001-70	1,24%	0,09%	114.799.138.827,99
CAIXA BRASIL MATRIZ FI RENDA FIXA	82-5	23.215.008/0001-70	1,24%	0,09%	114.799.138.827,99
CAIXA BRASIL MATRIZ FI RENDA FIXA	711098	23.215.008/0001-70	1,24%	0,09%	114.799.138.827,99
CAIXA BRASIL MATRIZ FI RENDA FIXA		17.013.985/0001-92	0,27%	1,40%	181.500.916.537,45
GGR PRIME I FIDC SÊNIOR 1		12.138.813/0001-21	-52,45%		
MASTER III FIDC MULTISSETORIAL SÊNIOR 1		06.018.364/0001-85	-6,65%	25,76%	(50.904.653.677.935,40)
PREMIUM FIDC SÊNIOR 1		14.091.645/0001-91	0,55%	1,14%	1.133.274.221.134,43
BB IPCA III FI RENDA FIXA PREVIDENCIÁRIO CRÉDITO PRIVADO		21.918.896/0001-62	0,58%	1,38%	1.011.871.163.923,55
CAIXA BRASIL IPCA XVI FI RENDA FIXA CRÉDITO PRIVADO		17.138.474/0001-05	1,28%	0,28%	(423.627.384.542,64)
SANTANDER CRESCIMENTO INSTITUCIONAL FI RENDA FIXA CRÉDITO PRIVADO LP					

b. Renda Variável

Fundo	CNPJ	Retomo	Volatilidade	Beta
SANTANDER IBOVESPA ATIVO INSTITUCIONAL FI AÇÕES	01.699.688/0001-02	4,46%	18,44%	10.144.050.771.022,50
BRADESCO SELECTION FIC AÇÕES	03.660.879/0001-96	5,90%	17,33%	9.968.918.019.280,17
ITAÚ DUNAMIS FIC AÇÕES	24.571.992/0001-75	0,64%	14,48%	9.669.109.809.513,40
CAIXA ELETROBRAS FI AÇÕES	45.443.475/0001-90	4,22%	30,71%	22.453.229.073.256,90
BB AÇÕES BOLSAS GLOBAIS ATIVO ETF FIC AÇÕES BDR NÍVEL I	39.255.695/0001-98	-0,93%	11,31%	(4.548.547.780.194,95)
CAIXA INSTITUCIONAL FI AÇÕES BDR NÍVEL I	17.502.937/0001-68	5,80%	17,44%	(5.243.543.489.915,53)
BB AÇÕES ESG GLOBAIS IS FIC AÇÕES BDR NÍVEL I	22.632.237/0001-28	3,04%	13,37%	(1.189.418.138.885,89)
SCULPTOR FI MULTIMERCADO CRÉDITO PRIVADO	14.655.180/0001-54	-0,09%	0,71%	(831.028.130.626,56)
CAIXA INDEXA BOLSA AMERICANA FI MULTIMERCADO LP	30.036.235/0001-02	1,21%	12,75%	(3.883.023.814.456,17)
BRADESCO BOLSA FIC MULTIMERCADO	18.959.094/0001-96	1,08%	12,76%	(3.974.262.376.116,15)
CAIXA CAPITAL PROTEGIDO CESTA AGRO FIC MULTIMERCADO LP	42.229.068/0001-97	2,51%	4,29%	1.608.877.534.807,42
CAIXA JUROS E MOEDAS FI MULTIMERCADO LP	29-9 14.120.520/0001-42	1,36%	0,38%	400.889.363.611,08
CAIXA JUROS E MOEDAS FI MULTIMERCADO LP	82-5 14.120.520/0001-42	1,36%	0,38%	400.889.363.611,08
BRASIL FLORESTAL MULTISTRATÉGIA FIP	12.312.767/0001-35	-0,03%		
BTG PACTUAL II FICFIP INFRAESTRUTURA	14.584.094/0001-06	-2,40%	21,95%	(2.355.194.079.171,45)
MACAM SHOPPING FII	16.685.929/0001-31	-0,17%		
CONQUEST FIP EMPRESAS EMERGENTES - FCCQ11	10.625.626/0001-47	0,13%		
CAM THRONE FII	21.862.783/0001-92	0,75%		
SÃO DOMINGOS FII - FISD11	16.543.270/0001-89	-10,80%	0,00%	0,14
RB CAPITAL RENDA II FII - RBRD11	09.006.914/0001-34	11,77%	34,01%	(41.830.041.682.398,10)
ÁQUILLA FII - AQLL11	13.555.918/0001-49	-0,19%	0,00%	0,14
CAIXA RIO BRAVO FUNDO DE FUNDOS FII - CXRI11	17.098.794/0001-70	7,90%	40,52%	(53.244.346.703.068,10)

2.11- RENQUADRAMENTO DAS APLICAÇÕES AOS LIMITES DO PATRIMÔNIO LÍQUIDO - PL DOS FUNDOS

FUNDO	CNPJ	RUBRICA	SALDO maio/2023	PL - FUNDO maio/2023	LIMITE DO PL - RESOLUÇÃO 4963	% PL - FUNDO	SITUAÇÃO
NTN-B 760199 20240815		7º I A	8.753.527,19		-	-	ENQUADRADO
NTN-B 760199 20240815		7º I A	12.673.945,77		-	-	ENQUADRADO
NTN-B 760199 20240815		7º I A	14.125.952,65		-	-	ENQUADRADO
NTN-B 760199 20240815		7º I A	31.783.444,67		-	-	ENQUADRADO
NTN-B 760199 20240815		7º I A	3.127.819,10		-	-	ENQUADRADO
NTN-B 760199 20250515		7º I A	30.755.506,87		-	-	ENQUADRADO
NTN-B 760199 20250515		7º I A	2.079.781,45		-	-	ENQUADRADO
NTN-B 760199 20250515		7º I A	31.633.292,76		-	-	ENQUADRADO
NTN-B 760199 20280815		7º I B	16.353.353,03	70.577.031,11	100%	23,17%	ENQUADRADO
BB TÍTULOS PÚBLICOS VII FI RENDA FIXA PREVIDENCIÁRIO	19.523.305/0001-06	7º I B	16.353.353,03	186.518.330,54	100%	7,55%	ENQUADRADO
BB TÍTULOS PÚBLICOS IPCA III FI RENDA FIXA PREVIDENCIÁRIO	19.303.795/0001-35	7º I B	14.073.819,08	7.721.208.342,10	100%	0,17%	ENQUADRADO
CAIXA BRASIL IRF-M 1 TÍTULOS PÚBLICOS FI RENDA FIXA	10.740.670/0001-06	7º I B	13.456.268,52	7.721.208.342,10	100%	0,17%	ENQUADRADO
CAIXA BRASIL IRF-M 1 TÍTULOS PÚBLICOS FI RENDA FIXA	10.740.670/0001-06	7º I B	13.384.478,16	7.721.208.342,10	100%	0,11%	ENQUADRADO
CAIXA BRASIL IRF-M 1 TÍTULOS PÚBLICOS FI RENDA FIXA	10.740.670/0001-06	7º I B	8.455.910,91	3.611.582.166,59	100%	0,03%	ENQUADRADO
CAIXA BRASIL IMA-B TÍTULOS PÚBLICOS FI RENDA FIXA LP	10.740.658/0001-93	7º I B	932.842,89	8.634.013.493,62	100%	0,27%	ENQUADRADO
CAIXA BRASIL IMA-B 5 TÍTULOS PÚBLICOS FI RENDA FIXA LP	11.060.913/0001-10	7º I B	23.051.306,66	5.060.218.958,76	100%	0,00%	ENQUADRADO
CAIXA BRASIL GESTÃO ESTRATÉGICA FIC RENDA FIXA	23.215.097/0001-55	7º I B	216.825,38	186.411.977,70	100%	17,31%	ENQUADRADO
CAIXA BRASIL 2024 V TÍTULOS PÚBLICOS FI RENDA FIXA	19.768.682/0001-05	7º I B	32.264.900,60	1.146.615.331,45	100%	0,41%	ENQUADRADO
SANTANDER IMA-B 5 PREMIUM FIC RENDA FIXA	13.455.117/0001-01	7º I B	4.670.334,37	572.012.692,38	100%	2,36%	ENQUADRADO
SANTANDER IMA-B 5 TOP FI RENDA FIXA LP	18.599.673/0001-75	7º I B	13.523.471,52	448.695.733,76	100%	1,79%	ENQUADRADO
SANTANDER IMA-B PREMIUM FIC RENDA FIXA LP	14.504.578/0001-90	7º I B	8.038.155,86	457.675.014,34	100%	1,81%	ENQUADRADO
SANTANDER IRF-M TÍTULOS PÚBLICOS FI RENDA FIXA	13.455.197/0001-03	7º I B	8.300.087,38	6.672.046.839,04	100%	0,47%	ENQUADRADO
CAIXA BRASIL IDXA IPCA 2A TÍTULOS PÚBLICOS FI RENDA FIXA LP	14.386.926/0001-71	7º I B	31.536.908,25	6.672.046.839,04	100%	0,06%	ENQUADRADO
CAIXA BRASIL IDXA IPCA 2A TÍTULOS PÚBLICOS FI RENDA FIXA LP	14.386.926/0001-71	7º I B	4.008.206,67	124.954.319,15	100%	4,64%	ENQUADRADO
SANTANDER IRF-M 1 PREMIUM FI RENDA FIXA	10.979.025/0001-32	7º I B	5.792.742,67	4.259.334.286,83	100%	0,00%	ENQUADRADO
SANTANDER IRF-M 1 PREMIUM FIC RENDA FIXA	44.683.378/0001-02	7º I B	-	2.051.024.914,91	100%	2,19%	ENQUADRADO
CAIXA BRASIL 2023 TÍTULOS PÚBLICOS FI RENDA FIXA	21.838.150/0001-49	7º I B	44.928.449,73	5.925.916.089,96	100%	1,60%	ENQUADRADO
ITAÚ INSTITUCIONAL ALOCAÇÃO DINÂMICA FIC RENDA FIXA	21.838.150/0001-49	7º I B	94.588.060,15	7.131.858.630,05	100%	0,22%	ENQUADRADO
BB ALOCAÇÃO ATIVA RETORNO TOTAL FIC RENDA FIXA PREVIDENCIÁRIO	35.292.588/0001-89	7º I B	15.520.227,42	267.549.967,98	100%	4,18%	ENQUADRADO
SANTANDER TÍTULOS PÚBLICOS PREMIUM FIC RENDA FIXA REFERENCIADO DI	09.577.447/0001-00	7º I B	11.188.936,62	983.698.116,89	100%	0,00%	ENQUADRADO
SANTANDER ATIVO FIC RENDA FIXA	26.507.132/0001-06	7º I B	0,01	4.673.279.777,44	15%	0,37%	ENQUADRADO
CAIXA BRASIL DISPONIBILIDADES FIC RENDA FIXA SIMPLES	14.508.643/0001-55	7º I B	17.351.834,54	16.158.766.808,31	15%	0,06%	ENQUADRADO
BB FLUXO FIC RENDA FIXA SIMPLES PREVIDENCIÁRIO	13.077.415/0001-05	7º III A	9.251.143,49	16.158.766.808,31	15%	0,42%	ENQUADRADO
CAIXA BRASIL FI RENDA FIXA REFERENCIADO DI LP	03.737.206/0001-97	7º III A	68.295.165,05	1.005.573.019,18	15%	7,44%	ENQUADRADO
CAIXA BRASIL FI RENDA FIXA REFERENCIADO DI LP	03.737.206/0001-97	7º III A	20.216.216/0001-04	2.876.374.405,07	15%	3,16%	ENQUADRADO
BRADESCO INSTITUCIONAL IMA-B 5 FIC RENDA FIXA REFERENCIADO DI	20.216.216/0001-04	7º III A	90.793.212,17	339.981.766,61	15%	0,00%	ENQUADRADO
ITAÚ INSTITUCIONAL GLOBAL DINÂMICO FIC RENDA FIXA LP	32.972.942/0001-28	7º III A	-	3.224.407.448,40	15%	0,65%	ENQUADRADO
SANTANDER CRESCIMENTO INSTITUCIONAL ADVANCED FIC RENDA FIXA REFERENCIADO DI	06.095.438/0001-87	7º III A	20.904.558,33	6.631.405.646,44	15%	0,94%	ENQUADRADO
SANTANDER INSTITUCIONAL PREMIUM FIC RENDA FIXA REFERENCIADO DI	02.224.354/0001-45	7º III A	80.968.447,38	6.350.054.488,37	15%	5,67%	ENQUADRADO
BRADESCO PREMIUM FIC RENDA FIXA REFERENCIADO DI	03.399.411/0001-90	7º III A	359.741.264,38	6.350.054.488,37	15%	0,54%	ENQUADRADO
CAIXA BRASIL MATRIZ FI RENDA FIXA	23.215.008/0001-70	7º III A	34.593.004,52	125.611.242,52	5%	8,22%	DESENQUADRADO
CAIXA BRASIL MATRIZ FI RENDA FIXA	23.215.008/0001-70	7º V A	10.325.912,70	182.137,28	5%	0,89%	ENQUADRADO
GGR PRIME1 FIDC SÊNIOR 1	17.013.985/0001-92	7º V A	1.617,50	34.058.529,34	5%	2,74%	ENQUADRADO
MASTER III FIDC MULTISSETORIAL SÊNIOR 1	12.138.813/0001-21	7º V A	1.617,50	321.065.303,41	5%	4,43%	ENQUADRADO
PREMIUM FIDC SÊNIOR 1	06.018.364/0001-85	7º V A	933.970,57	233.130.705,49	5%	3,56%	ENQUADRADO
BB IPCA III FI RENDA FIXA PREVIDENCIÁRIO CRÉDITO PRIVADO	14.091.645/0001-91	7º V B	14.211.128,01	1.455.832.066,74	5%	0,31%	ENQUADRADO
CAIXA BRASIL IPCA XVI FI RENDA FIXA CRÉDITO PRIVADO	21.918.896/0001-62	7º V B	8.304.972,17	269.038.598,96	15%	0,23%	ENQUADRADO
SANTANDER CRESCIMENTO INSTITUCIONAL FI RENDA FIXA REFERENCIADO DI	17.138.474/0001-05	8º I	4.520.975,41	625.627,42	15%	0,46%	ENQUADRADO
SANTANDER IBOVESPA ATIVO INSTITUCIONAL FI AÇÕES	01.699.688/0001-02	8º I	1.926.630,44	1.486.763.353,76	15%	0,10%	ENQUADRADO
BRADESCO SELECTION FIC AÇÕES	03.660.879/0001-96	8º I	1.422.196,58	293.294.217,56	15%	2,89%	ENQUADRADO
ITAÚ DUNAMIS FIC AÇÕES	24.571.992/0001-75	8º I	8.467.854,02	397.864.305,30	15%	2,45%	ENQUADRADO
CAIXA ELETRÓBRAS FI AÇÕES	45.443.475/0001-90	9º III	9.732.620,66	2.034.918.661,97	15%	2,17%	ENQUADRADO
BB AÇÕES BOLSAS GLOBAIS ATIVO ETF FIC AÇÕES BDR NÍVEL I	39.255.695/0001-98	9º III	44.161.305,97	645.353.723,34	15%	1,90%	ENQUADRADO
CAIXA INSTITUCIONAL FI AÇÕES BDR NÍVEL I	17.502.937/0001-68	9º III	12.289.964,17	145.439.203,55	15%	15,66%	DESENQUADRADO
BB AÇÕES ESG GLOBAIS IS FIC AÇÕES BDR NÍVEL I	22.632.237/0001-28	10 I	22.777.438,39	1.594.746.589,84	15%	0,03%	ENQUADRADO
SCULPTOR FI MULTIMERCADO CRÉDITO PRIVADO	14.655.380/0001-54	10 I	453.633,55	629.784.404,13	15%	0,21%	ENQUADRADO
CAIXA INDEXA BOLSA AMERICANA FI MULTIMERCADO LP	30.036.235/0001-02	10 I	1.297.918,12	131.098.440,56	15%	11,61%	ENQUADRADO
BRADESCO BOLSA FIC MULTIMERCADO	18.295.094/0001-96	10 I	15.216.659,71	1.718.475.143,26	15%	0,61%	ENQUADRADO
CAIXA CAPITAL PROTEGIDO CESTA AGRO FIC MULTIMERCADO LP	14.422.229/0001-97	10 I	10.561.088,22	1.718.475.143,26	15%	2,45%	ENQUADRADO
CAIXA JUROS E MOEDAS FI MULTIMERCADO LP	14.120.520/0001-42	10 I	42.131.006,85	135.823.272,22	15%	0,66%	ENQUADRADO
CAIXA JUROS E MOEDAS FI MULTIMERCADO LP	14.120.520/0001-42	10 II	7.659.551,78	182.116,08	15%	2,15%	#N/D
BRASIL FLORESTAL MULTISTRATÉGIA FIP	12.312.767/0001-35	10 II	182.116,08	27.642.130,07	#N/D	4,46%	ENQUADRADO
RTG PACTUAL II FIC FIP INFRAESTRUTURA	14.584.094/0001-06	#N/D	6.795.201,69	316.492.156,45	#N/D	18,56%	#N/D
MACAM SHOPPING FIP	16.685.929/0001-31	10 II	2.253.351,21	79.858.015,12	15%	2,70%	ENQUADRADO
CONQUEST FIP EMPRESAS EMERGENTES - FCCO11	10.625.626/0001-47	#N/D	495.054,87	144.348.059,78	15%	6,08%	ENQUADRADO
CAM THORNE FIP	21.862.784/0001-92	11	655.938,40	126.744.425,48	15%	4,30%	ENQUADRADO
SÃO DOMINGOS FII - FSD11	16.543.270/0001-89	11	2.154.017,43				
RB CAPITAL RENDA II FII - RBRD11	09.006.914/0001-34	11	8.776.945,72				
AQUILA FII - AQU11	13.555.918/0001-49	11	5.450.400,00				
CAIXA RIO BRAVO FUNDO DE FUNDOS FII - CXRI11	17.098.794/0001-70	11					

- ❖ Conforme Resolução 4.963/2021, em seu artigo 27 § 2º: "As aplicações que apresentem prazos para vencimento, resgate, carência ou para conversão de cotas de fundos de investimento, previstos em seu regulamento, superiores ao previsto no caput, poderão ser mantidas em carteira, durante o respectivo prazo, desde que o regime próprio de previdência social demonstre a adoção de medidas de melhoria da governança e do controle de riscos na gestão das aplicações, conforme regulamentação estabelecida pela Secretaria de Previdência." (NR).

2.12- COMENTÁRIO:

Prévia da inflação mensal desacelerou na passagem de abril para maio, exibindo alta de 0,51% no mês. O IPCA-15 ficou abaixo das expectativas, desacelerando em 12 meses (4,07% ante 4,20% no mês anterior). A maior variação positiva derivou de saúde e cuidados pessoais (1,49%), refletindo o aumento de 2,68% nos preços dos produtos farmacêuticos. Apesar do impacto positivo, essa elevação ficou abaixo das expectativas, com um repasse menor do reajuste de 5,6% em medicamentos aprovado para abril. O destaque positivo mais relevante ficou por conta do grupo alimentação e bebidas, variando 0,9% na margem, puxado pela alta do subgrupo alimentação no domicílio (1,02%), que reverteu a queda de 0,15% registrada no mês anterior. Na variação acumulada em 12 meses, o subgrupo seguiu desacelerando (5,1%, ante 5,8%), refletindo tendência de inflação de alimentos mais baixa em 2023. A maior variação negativa, por sua vez, veio de artigos de residência (-0,28%), com queda de 1,44% nos itens TV, som e informática (0,92%) em eletrodomésticos e equipamentos. Com relação ao grupo de bens industriais, na variação acumulada em 12 meses houve recuo de 6,5% para 5,2%, com arrefecimento tanto em bens duráveis (1,7%) como em semiduráveis (10,0%). Os preços administrados apresentaram recuo de 1,1% na margem, com manutenção do processo de queda na variação acumulada em 12 meses (-0,61%). Por fim, vale ressaltar a desaceleração mais intensa do grupo de serviços, variando de 0,53% para -0,06% na margem e de 7,6% para 6,5% no acumulado de 12 meses, devido ao recuo de cerca de 17% em passagens aéreas.

O Banco Central manteve a taxa básica em 13,75%, em linha com as expectativas do mercado. Na ata da reunião, o Comitê citou as incertezas quanto às condições financeiras no ambiente externo, mas reconheceu o impacto limitado, até o momento, sobre a economia doméstica. No ambiente interno, a ata enfatizou que o conjunto de indicadores recentes segue apontando para uma redução gradual do crescimento, com moderação nos indicadores coincidentes de atividade e desaceleração na margem das concessões de crédito, apesar de resiliência maior do que a esperada para o mercado de trabalho. Na discussão sobre o cenário, o Comitê considerou elevar sua estimativa de taxa neutra de juros, mas optou por mantê-la em 4%. Para alguns membros, o processo de desinflação mais lento, junto com uma atividade econômica mais resiliente, poderiam indicar uma taxa neutra mais elevada do que a medida utilizada pelo Copom, o que implicaria um impacto menos contracionista da taxa Selic atual. No entanto, a maioria dos membros julgou que tal interpretação ainda é prematura.

Quanto ao balanço de riscos, o Copom destacou que há fatores de risco em ambas as direções para a inflação e as expectativas de inflação, o que exige atenção na condução da política monetária. Com relação ao arcabouço fiscal, o Comitê reforçou que, embora a apresentação da nova regra tenha reduzido a incerteza associada a cenários extremos de crescimento da dívida pública, não há relação mecânica entre a convergência de inflação e a aprovação do arcabouço fiscal. Dessa forma, o Copom avaliou que a manutenção da taxa de juros no patamar atual é compatível com a estratégia de convergência da inflação para o redor da meta ao longo do horizonte relevante.

Mesmo com as altas observadas da produção industrial, do comércio varejista e de serviços em março, o índice de atividade do Banco Central registrou queda de 0,2% em março. A divergência em relação aos principais indicadores mensais provavelmente se deveu ao desempenho do setor agropecuário, cujo maior impacto deve ter se concentrado em fevereiro. Dessa forma, após um primeiro trimestre forte, manteve a expectativa de moderação do crescimento no restante deste ano, reconhecendo, contudo, que a resiliência do mercado de trabalho pode contribuir para um processo de desaceleração mais lento. Assim, apesar dessas surpresas positivas com o desempenho da atividade econômica no início deste ano, entendemos que os efeitos do aperto da política monetária ficarão mais evidentes a partir do 2º trimestre.

O Banco Central Europeu desacelerou o ritmo e elevou a taxa de juros em 25 bp. A inflação ainda pressionada, combinada com o aperto em curso do mercado de crédito, foi determinante para a decisão do Banco Central Europeu, dentro do esperado pelo mercado e desacelerando em relação à alta de 50 bp das reuniões anteriores. Com isso, a taxa de juros aplicável às operações de refinanciamento e as taxas de juros aplicáveis às linhas permanentes de liquidez e de depósito subiram para 3,75%, 4,00% e 3,25%, respectivamente. Além de reforçar que a inflação está e seguirá elevada por algum tempo, a presidente da instituição Christine Lagarde destacou, na coletiva de imprensa após a decisão, que os juros continuarão subindo nas próximas reuniões, dado que a política monetária não está em nível suficientemente restritivo para trazer o índice de preço de volta para a meta de 2%. Ainda assim, chamou atenção que a transmissão da alta de juros adotada até aqui – de 375 bps – já é percebida nas condições

de crédito, com queda da demanda e aperto das condições por parte dos bancos.

A respeito dos dados econômicos, o resultado prévio do índice de preços ao consumidor de abril teve alta interanual de 7,0% no índice cheio e 5,6% do núcleo. Mesmo que a inflação já tenha feito pico e os preços de energia e de bens sigam sua tendência de alívio, o nível elevado e o comportamento de serviços demandam atenção e devem manter o BCE com tom duro nos meses à frente. Dessa forma, mantemos nossa expectativa de mais duas altas dos juros, de 25 bps, em junho e julho, levando a taxa básica para 3,75%.

Fonte: economia@bram.bradesco.com.br

Em complemento à apresentação dos pontos mais importantes do cenário econômico mundial feito neste comentário, reproduzimos abaixo o Relatório FOCUS com base em pesquisa datada de 02 de Junho de 2023, com as previsões do mercado para o final de 2023, final de 2024, final de 2025 e 2026, respectivamente:

Focus | MEDIANAS DAS EXPECTATIVAS DE MERCADO

2 de junho de 2023

	2023				2024				2025				2026			
	Há 4 semanas	Há 1 semana	Hoje	Comp. semanal*	Há 4 semanas	Há 1 semana	Hoje	Comp. semanal*	Hoje	Comp. semanal*	Hoje	Comp. semanal*	Hoje	Comp. semanal*		
IPCA (%)	6,02	5,71	5,69	▼ (3)	4,16	4,13	4,12	▼ (1)	4,00	= (10)	4,00	= (11)				
PIB (var. %)	1,00	1,26	1,68	▲ (4)	1,40	1,30	1,28	▼ (1)	1,70	= (3)	1,90	▲ (1)				
CÂMBIO (R\$/US\$)	5,20	5,11	5,10	▼ (3)	5,25	5,17	5,16	▼ (2)	5,20	= (3)	5,25	= (1)				
SELIC (% a.a.)	12,50	12,50	12,50	= (7)	10,00	10,00	10,00	= (16)	9,00	= (17)	9,00	= (1)				

* comportamento dos indicadores desde o último Focus; os valores entre parênteses expressam o número de semanas em que vem ocorrendo o último comportamento.

▲ Aumento ▼ Diminuição = Estabilidade
em relação ao Focus anterior

MATHEUS HENRIQUE DE ANDRADE
DIVISÃO DE INVESTIMENTOS E FINANCEIRO

3. RELATÓRIO DIVISÃO DE BENEFÍCIOS

3.1- BENEFÍCIOS CONCEDIDOS

A Divisão de Benefícios do IPREMB – Instituto de Previdência Social do Município de Betim promove a concessão dos benefícios previdenciários de seus segurados e dependentes.

Vejamos o quadro com os benefícios concedidos em maio/2023:

BENEFÍCIOS CONCEDIDOS EM MAIO/2023		
Benefícios	Regra	Quantidade
Aposentadoria	Tempo de Contribuição	13
	Tempo de Contribuição Especial Magistério	01
	Insalubre	05
	Idade	01
	Compulsória	00
	Invalidez	00
Total Geral		20

BENEFÍCIOS CONCEDIDOS EM MAIO/2023		
Pensão por Morte	Situação do ex-segurado	Quantidade
	Inativo	02
	Ativo	01
Total Geral		03

3.2- APOSENTADORIAS CONCEDIDAS POR QUADRO SETORIAL

Passaremos a expor os benefícios de aposentadoria concedidos no mês de maio/2023 por quadro setorial e seu respectivo cargo vejamos:

QUADRO SETORIAL DA SAÚDE	
Cargo	Quantidade
Médico Pediatra	01
Psicólogo	02
Auxiliar em Saúde Bucal	01
Cirurgião Dentista	01
Auxiliar de Enfermagem	02
Técnico de Enfermagem	02
Recepcionista da Saúde	01
Médico Gineco-Obstetra	01
Agente de Higienização da Saúde	02
Total Geral	13

QUADRO SETORIAL DA EDUCAÇÃO	
Cargo	Quantidade
Professor Municipal I	01
Agente de Serviços Escolares	01
Total Geral	02

QUADRO SETORIAL DA ADMINISTRAÇÃO	
Cargo	Quantidade
Motorista Categoria D ou E	01
Guarda Patrimonial	02
Servente	01
Impressor Gráfico 40h	01
Total Geral	05

Observa-se que da totalidade de 20 (vinte) aposentadorias concedidas, 13 (treze) processos foram do Quadro Setorial da Saúde, 02 (dois) processos do Quadro Setorial da Educação e 05 (cinco) processos do Quadro Setorial da Administração.

3.3- BENEFÍCIOS REVISADOS E/ OU CANCELADOS

Vejamos o quadro com os benefícios revisados e/ou cancelados em maio/2023:

Revisão de Aposentadoria e Cancelamento	
Referência	Quantidade
Revisão de Aposentadoria	00
Revisão de Pensão	02
Cancelamento	01
Total Geral	03

3.4- PROCESSOS EM ANDAMENTO

Vejamos o quadro de processos em andamento:

Processos em Andamento	
Referência	Quantidade
Aposentadoria	303
Pensão por Morte	25
Revisão	10
Total Geral	338

Atualmente encontram-se em tramitação 338 (trezentos e trinta e oito) processos, sendo 303 (trezentos e três) aposentadorias, 25 (vinte e cinco) pensões e 10 (dez) revisões.

3.5- FISCAP

O Sistema de Fiscalização de Atos de Pessoal – FISCAP permite o envio eletrônico, de informações referentes aos atos concessórios/cancelamento de benefícios, alteração de dados, petição, intimação e atos revisionais de aposentadoria e pensão.

Assim sendo, todos os benefícios concedidos ou revisados deverão ser encaminhados para o Tribunal de Contas do Estado de Minas Gerais - TCE, para prestação de contas, no prazo máximo de 40 (quarenta) dias.

FISCAP	
Referência	Quantidade
Diligências recebidas	15
Diligências respondidas	26
Remessas Enviadas	39
Total Geral	80

3.6- COMPREV – COMPENSAÇÃO PREVIDENCIÁRIA

COMPREV EM MAIO/2023	
Referência	QUANTIDADE
Lançamentos	48
Solicitações do RGPS e RPPS para o IPREMB analisar	30
Pendente de análise do RGPS e RPPS	1.495
Aguardando Análise médica RGPS e RPPS	54
Aguardando Compensação Previdenciária do RGPS	64
Em compensação do RGPS	927
Em exigência do RGPS	103
Indeferido do RGPS	37
Total Geral	2.758

3.7- ESTUDOS PRÉVIOS E AVALIAÇÃO DE APOSENTADORIA ESPECIAL INSALUBRE

O Estudo Prévio de Aposentadoria e a Avaliação de Aposentadoria Especial Insalubre são pré-requisitos para a abertura do Processo de Aposentadoria, através destes, são sanadas as incongruências existentes na vida funcional do servidor, sendo informado sobre a data e a regra em que fará jus à aposentadoria.

Estudo Prévio e Avaliação Especial Insalubre	
Referência	Quantidade
Estudo Prévio	11
Avaliação especial insalubre	02
Total Geral	13

3.8- DA PRODUTIVIDADE

A Lei Municipal nº 6.666, de 25 de março de 2020, que alterou a Lei Municipal nº 5.108, de 18 de fevereiro de 2011, criando em seu art. 27 a gratificação mensal de desempenho para os servidores efetivos do Instituto de Previdência Social do município de Betim e servidores efetivos do município cedidos ao IPREMB, que não exerçam em cargo ou função de confiança, em seu §2º dispõe:

Art. 27.....
§ 2º - Farão jus a gratificação, os servidores que se enquadrem no parágrafo anterior, sendo tal verba paga mensalmente, conforme os critérios a seguir:
I - a cada 60 (sessenta) pontos R\$ 200,00 (duzentos reais);
II - a cada 80 (oitenta) pontos R\$ 300,00 (trezentos reais);
III - a cada 100 (cem) pontos R\$ 400,00 (quatrocentos reais);
IV - a cada 120 (cento e vinte) pontos R\$ 600,00 (seiscentos reais);
V - a cada 140 (cento e quarenta) pontos R\$ 800,00 (oitocentos reais).

Ademais, seu §3º define como pontuação “a finalização/conclusão dos processos referentes às solicitações de estudo prévio, revisão de aposentadorias, concessão de aposentadorias, pensões e processos de desistência de aposentadoria, sendo que cada processo concluído equivale a 01(um) ponto”, e acrescenta em seu §4º que, **a pontuação aferida em um mês, será paga ao servidor no mês subsequente.**

Desta feita, segue abaixo o quadro sintético da pontuação do mês de maio/2023:

PRODUTIVIDADE EM MAIO/2023	
Referência	Quantidade
Aposentadoria	20
Revisão	02
Pensão	03
Estudo Prévio e Avaliação Especial Insalubre	13
Cancelamentos	01
Total Geral	39
Gratificação	00

Observação: Não foi alcançado o limite mínimo de pontos para o recebimento da gratificação.

3.9- CONCLUSÃO

O quantitativo mostrou-se inferior ao do mês precedente, verificam-se instruções e concessões em prazo ífero ao estipulado, no caso de os processos não possuírem demandas externas.

Denota ter pouco avanço, pois a vazão mais significativa dos processos decorre de outros órgãos, que não somente o Instituto de Previdência, como a Prefeitura Municipal de Betim e INSS.

Além disso, as instruções e concessões em processos que não tenham diligências externas estão ocorrendo em prazo inferior ao informado ao público externo, a saber, três meses.

Nesse sentido, a Divisão de Benefícios não tem medido esforços para prover concessões com a maior presteza.

Karoline Martins
KAROLINE APARECIDA MARTINS DIAS
CHEFE DA DIVISÃO DE BENEFÍCIOS

4. RELATÓRIO DA DIVISÃO ADMINISTRATIVA

4.1 – RELAÇÃO DE CONTRATOS VIGENTES – MAIO/2023

QTD	Nº PAC	Nº CONTRATO	CONTRATADO (A)	OBJETO	VENCIMENTO	ARES
01	IPB0001/2018	IPB0002/2018	PARAMITA TECNOLOGIA CONSULTORIA FINANCEIRA	Software - Sistema Quantum	21/02/2024	S
02	IPB0003/2022	IPB0007/2022	CONSÓRCIO ÓTIMO	Fornecimento de Créditos Eletrônicos	20/04/2024	S
03	IPB0027/2021	IPB0008/2021	SANTA EDWIGES	Fornecimento de Créditos Eletrônicos	30/09/2023	S
04	IPB0021/2021	IPB0007/2021	COPYUSA COMERCIAL LTDA.	Locação de Impressoras	01/09/2023	S
05	IPB0020/2021	IPB0004/2021	FAC- LOCAÇÃO E DESENVOLVIMENTO LTDA.	Fornecimento de Solução Tecnológica de Gestão Integrada (SGI)	01/12/2023	S
06	ADM0031/20 21	ADM0053/2021	TELEMAR NORTE LESTE	Linhas de Telefone Fixo	27/08/2023	S
07	IPB0007/2019	IPB0001/2020	SINGULAR PERÍCIAS E CONSULTORIAS	Perícia Médica	24/08/2023	S
08	IPB0037/2020	IPB0013/2020	CORREIOS	Serviços de Postagem de Cartas	05/11/2022 Cancelado	S
09	IPB0029/2020	IPB0010/2020	HERENDI COMERCIAL LTDA	Monitoramento Eletrônico	08/09/2023	S
10	IPB031/2020	IPB0031/2020	FATOR X TECNOLOGIA DIGITAL LTDA	Garantia de 60 Meses de Micro Computadores	13/10/2025	N
11	IPB0023/2021	IPB0009/2021	INSTITUTO DOCUMENTOS EIRELI	Digitalização do Acervo de Processos Físicos do IPREMB	25/10/2022 Encerrado	S

12	IPB0005/2021	IPB003/2021	BRASOFTWARE INFORMÁTICA LTDA	Pacote Office	11/03/2024	S
13	IPB0010/2021	IPB0004/2021	ELEVADORES ATLAS SCINDLER LTDA	Manutenção dos Elevadores	08/04/2024	S
14	IPB0022/2021	IPB 0010/2021	FAC- LOCAÇÃO E DESENVOLVIMENTO LTDA	Contratação de Empresa Especializada em Locação de Plataforma de Gerenciamento Eletrônico – SAAS	01/12/2023	S
15	IPB008/2021	IPB0005/2021	SOCIEDADE DE ADVOGADOS GILMAR DE ASSIS ADVOCACIA	Auditoria Jurídica Independente	16/10/2023	S
16	IPB0036/2020	IPB0001/2021	TELEMAR NORTE LESTE	Serviço de Internet Banda Larga	04/01/2023	S
17	ADM077/2021	ADM0097/2021	BTT TELECOMUNICAÇÕES S.A.	Serviço de Conectividade IP e Link Dedicados	23/12/2023	S
18	IPB002/2022	IPB003/2022	INSTITUTO DE DIGNIDADE E DESENVOLVIMENTO SOCIAL – IDDS	Compras e Serviços, Prestação de Serviços	22/02/2024	S
19	IPB859/2019	ADM089/2019	Zetrasoft LTDA	Administração de Margem Consignável	02/10/2023	N
TOTAL DE: 19 CONTRATOS						

4.1.1 – CONCLUSÃO

Com relação à Processos Administrativo de Compras, ressalta-se que, no mês de maio não houve abertura de PAC's.

O planejamento para o mês de maio/2023 consistirá na conclusão dos PAC's, caso sejam abertos. Considerando o contrato de gestão com a Organização Social IDDS – Instituto de Dignidade e Desenvolvimento Social, responsável pelas compras para o IPREMB, não será necessária, a princípio, a abertura de novos Processos Administrativos de Compras.

4.2 – FOLHA DE PAGAMENTO – MAIO/2023

EVOLUÇÃO FOLHA PAGAMENTO PENSIONISTAS			
MÊS/ANO	VALOR BRUTO		VALOR LÍQUIDO
jun/22	R\$	1.688.999,53	R\$ 1.421.827,43
jul/22	R\$	1.713.748,73	R\$ 1.434.815,23
ago/22	R\$	1.757.184,31	R\$ 1.469.788,04
set/22	R\$	1.765.380,11	R\$ 1.473.190,92
out/22	R\$	2.016.505,22	R\$ 1.668.842,03
nov/22	R\$	1.858.754,50	R\$ 1.543.868,75
dez/22	R\$	1.951.048,58	R\$ 1.605.161,10
jan/23	R\$	1.926.482,97	R\$ 1.603.247,89
fev/23	R\$	1.960.098,53	R\$ 1.623.549,45
Mar/23	R\$	2.080.666,21	R\$ 1.731.755,43
Abril/23	R\$	2.013.470,25	R\$ 1.655.540,03
Maio/23	R\$	1.938.258,49	R\$ 1.601.051,03
TOTAL	R\$	22.670.597,46	R\$ 18.832.637,33

EVOLUÇÃO FOLHA DE PAGAMENTO ATIVOS			
MÊS/ANO	VALOR BRUTO		VALOR LÍQUIDO
jun/22	R\$	181.488,13	R\$ 138.314,12
jul/22	R\$	181.107,13	R\$ 134.113,06
ago/22	R\$	184.437,03	R\$ 136.520,72
set/22	R\$	168.815,42	R\$ 126.844,87
out/22	R\$	160.436,52	R\$ 115.708,62
nov/22	R\$	167.693,31	R\$ 123.354,77
dez/22	R\$	173.548,39	R\$ 127.354,86
jan/23	R\$	164.404,29	R\$ 120.080,30
fev/23	R\$	179.554,96	R\$ 138.955,00
Mar/23	R\$	161.391,88	R\$ 122.419,97
Abril/23	R\$	170.792,26	R\$ 129.498,45
Maio/23	R\$	157.213,44	R\$ 118.632,84
TOTAL	R\$	2.050.882,76	R\$ 1.531.797,58

EVOLUÇÃO FOLHA PAGAMENTO APOSENTADOS		
MÊS/ANO	VALOR BRUTO	VALOR LÍQUIDO
jun/22	R\$ 18.063.343,36	R\$ 13.304.103,64
jul/22	R\$ 18.186.469,98	R\$ 13.369.114,88
ago/22	R\$ 18.402.318,76	R\$ 13.441.838,48
set/22	R\$ 18.524.206,92	R\$ 13.537.102,48
out/22	R\$ 18.508.485,78	R\$ 13.571.674,62
nov/22	R\$ 18.611.689,83	R\$ 13.637.562,77
dez/22	R\$ 18.656.143,87	R\$ 13.649.676,60
jan/23	R\$ 18.935.609,80	R\$ 13.894.925,66
fev/23	R\$ 20.355.259,75	R\$ 14.986.401,65
Mar/23	R\$ 20.790.991,63	R\$ 15.353.778,86
Abril/23	R\$ 20.851.932,31	R\$ 15.214.843,21
Mai/23	R\$ 21.096.968,71	R\$ 15.441.138,38
TOTAL	R\$ 230.983.420,70	R\$ 169.402.161,23

EVOLUÇÃO FOLHA PAGAMENTO GERAL		
MÊS/ANO	VALOR BRUTO	VALOR LÍQUIDO
jun/22	R\$ 19.933.831,02	R\$ 14.864.245,19
jul/22	R\$ 20.081.325,84	R\$ 14.938.043,17
ago/22	R\$ 20.343.940,10	R\$ 15.048.147,24
set/22	R\$ 20.458.402,45	R\$ 15.137.138,27
out/22	R\$ 20.685.427,52	R\$ 15.356.225,27
nov/22	R\$ 20.638.137,64	R\$ 15.304.786,29
dez/22	R\$ 21.026.497,06	R\$ 15.618.253,85
jan/23	R\$ 19.292.497,06	R\$ 15.618.253,85
fev/23	R\$ 22.454.313,31	R\$ 16.789.506,06
Mar/23	R\$ 23.033.049,72	R\$ 17.207.954,26
Abril/23	R\$ 23.036.194,82	R\$ 16.999.881,69
Mai/23	R\$ 23.192.440,64	R\$ 17.160.822,25
TOTAL	R\$ 230.983.616,54	R\$ 190.043.257,39

EVOLUÇÃO FOLHA ATIVOS ENTRE ABRIL/2023 E MAIO/2023 EM R\$			
04/2023 - 05/2023 (BRUTO)	7,950	04/2023 - 05/2023 (LÍQUIDO)	8,391
EVOLUÇÃO FOLHA ATIVOS ENTRE ABRIL/2023 E MAIO/2023 EM %			
04/2023 - 05/2023 (BRUTO)	1.009%	04/2023 - 05/2023 (LÍQUIDO)	1.010%
EVOLUÇÃO FOLHA APOSENTADOS E PENSIONISTAS ENTRE ABRIL/2023 E MAIO/2023 EM "R\$"			
04/2023 - 05/2023 (BRUTO)	0.743	04/2023 - 05/2023 (LÍQUIDO)	-1,259
EVOLUÇÃO FOLHA APOSENTADOS E PENSIONISTAS ENTRE MARÇO/2023 E ABRIL/2023 EM %			
04/2023 - 05/2023 (BRUTO)	0,25729 %	04/2023 - 05/2023 (LÍQUIDO)	2,25926%
EVOLUÇÃO FOLHA GERAL ENTRE ABRIL/2023 E MAIO/2023 EM "R\$"			
04/2023 - 05/2023 (BRUTO)	0,01	04/2023 - 05/2023 (LÍQUIDO)	-1,21
EVOLUÇÃO FOLHA GERAL ENTRE ABRIL/2023 E MAIO/2023 EM %			
04/2023 - 05/2023 (BRUTO)	0,986%	04/2023 - 05/2023 (LÍQUIDO)	2,20%

Após análise das folhas de pagamento geral de Abril/2023 e Maio/23, por meio de comparação entre seus valores totais, concluiu-se que houve uma variação significativa. No caso dos ativos ocorreu um pequeno

Aumento, em virtude da adequação do quadro de servidores e do pagamento de férias.

Ocorreram as oscilações rotineiras dos quantitativos e valores, como previsto e perceptível em todos os meses, devido a inclusões de beneficiários representando as novas concessões de benefícios, e as devidas exclusões dos mesmos, seja por morte, suspensão ou cassação.

4.2.1 - CONCLUSÃO


Procedemos à medição da evolução da folha de pagamento dos ativos do IPREMB, aposentados e pensionistas, no período de maio/2023, por meio de valores em reais e em percentual, para que fosse possível avaliar as oscilações ocorridas de forma mais precisa, mês a mês e anualmente.

Informamos que, cada alteração de valor tem relação com o aumento e redução do quantitativo de servidores e segurados, que hora compõe e horas são retiradas da folha.

Com relação aos aposentados e pensionistas, a inclusão destes na folha de pagamento, em decorrência de concessões mensais dos benefícios de aposentadoria e pensão, provocam o aumento gradativo do valor da folha.

Quanto a eventuais reduções de valores e quantitativos, se devem aos encerramentos dos benefícios por motivo de óbito, renúncia, cassação e término do direito ao benefício, no caso das pensões por morte temporárias.

Cabe salientar que, em alguns meses ocorrem o aumento repentino e, posteriormente, a diminuição do valor total da folha. Isso se dá devido ao pagamento de benefícios acumulados, tais como as pensões por morte, as quais são pagas a partir do óbito do instituidor, além dos valores revisados dos benefícios (aposentadorias e pensões, dentre outros), com instrução de pagamento de diferenças retroativas, e incorporação de 20%, conforme processo.



EDIMAR CAETANO DE SOUZA

CHEFE DA DIVISÃO ADMINISTRATIVA

5. RELATÓRIO DA DIVISÃO DE OUVIDORIA E ACOLHIMENTO

5.1- DEMANDAS DO MÊS E RESOLUTIVIDADE

As demandas recebidas pela Divisão de Ouvidoria, no período de 01/05/2023 a 31/05/2023, contabilizaram **01** manifestação.

Relação de manifestações – abril de 2023	
Respondidas	00
Não respondidas	01
Total de Manifestações	01

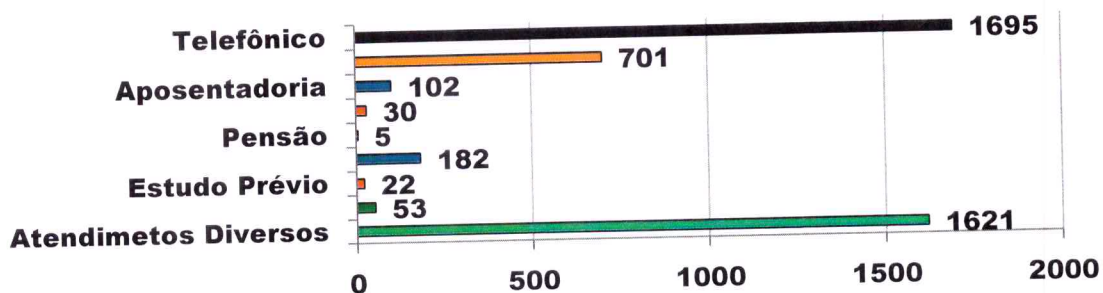
5.2- DEMANDAS POR CATEGORIA

A demanda recebida pela Divisão de Ouvidoria, no período de 01/05/2023 a 31/05/2023, fora encaminhada para a Assessoria Jurídica no dia 31 de maio de 2023, por ser responsável pela resposta à servidora, tratando-se da demora na conclusão do processo administrativo.

5.3- SETOR DE PROTOCOLO GERAL - DOS MEIOS DE ATENDIMENTO

O Setor de Protocolo contabilizou no mês de maio de 2023, o total de 4.411 atendimentos, por meio de atendimento telefônico e presencial, conforme demonstra o gráfico abaixo:

Categorias de Atendimento



Tipo de Atendimento



5.4- DAS DEMANDAS

Relação de Demandas	
Atendimento Telefônico	1.695
Emissão de contracheque	701
Abertura de Aposentadoria	102
Abertura de Processo Administrativo	30
Abertura de Pensão	05
Recadastramento	182
Estudo Prévio	22
Solicitações Diversas	53
Atendimentos Diversos	1.621
TOTAL	4.111

5.5- CONCLUSÃO

A Divisão de Ouvidoria e Acolhimento continua trabalhando fortemente para consolidar sua atuação como instrumento de gestão.

A participação da população por meio da ouvidoria, apontando sugestões, elogios, reclamações ou denúncias, dar-se de maneira democrática e eficiente para o processo de qualificação do serviço público oferecido.

Verifica-se que a Divisão de Ouvidoria e Acolhimento encontra-se estruturada para atendimento das demandas, buscando sempre a eficiência no âmbito dos trabalhos realizados, conduzindo com profissionalismo e agilidade. Ancorando suas ações na equidade social, e sempre focada no atendimento aos princípios constitucionais, norteadores da administração pública.

Há espaço para melhorias, principalmente no gerenciamento de um setor, que, de fato, promova constantemente reformulação de processos, procedimentos e serviços prestados pelo Instituto.

Reafirmamos que, a atuação desta divisão ocorre de forma autônoma, transparente e independente.

S.O. Alves

SUEMBERG DE OLIVEIRA ALVES

Chefe da Divisão de Ouvidoria e Acolhimento - IPREMB

6. RELATÓRIO - ASSESSORIA JURÍDICA – MAIO/2023

6.1- RELAÇÃO DE PROCESSOS JURÍDICOS PROPOSTOS

Qtde	Nome da Parte	Nº do Processo	Órgão Julgador	Data Distribuição	Valor da Causa
1	MARIA MADALENA LUCIO SOALHEIRO	5013441-39.2023.8.13.0027	2º JD da Comarca de Betim	03/05/2023	R\$ 1.320,00
2	MARCELO RODRIGUES DE MATOS	5013855-37.2023.8.13.0027	Vara da Fazenda Pública de Betim	05/05/2023	R\$ 52.587,36
3	MARIA APARECIDA RODRIGUES DA SILVA	5013853-67.2023.8.13.0027	Vara da Fazenda Pública de Betim	05/05/2023	R\$ 44.005,08
4	JOSE GONCALVES DE LIMA JUNIOR	5014034-68.2023.8.13.0027	Vara da Fazenda Pública de Betim	08/05/2023	R\$ 130.000,00
5	VANESSA GOMES ROGANA	5014121-24.2023.8.13.0027	Vara da Fazenda Pública de Betim	09/05/2023	R\$ 195.340,92
6	JAIME FERREIRA DA SILVA FILHO	5014170-65.2023.8.13.0027	Vara da Fazenda Pública de Betim	09/05/2023	R\$ 20.315,56
7	FABRICIO SALOME DE OLIVEIRA	5014247-74.2023.8.13.0027	Vara da Fazenda Pública de Betim	10/05/2023	R\$ 180.000,00
8	WANDEIR BATISTA DUARTE	5000538-11.2019.8.13.0027	Vara da Fazenda Pública de Betim	19/05/2023	R\$ 35.626,27
9	ENI MARTINS ANDRADE	5016265-68.2023.8.13.0027	Vara da Fazenda Pública de Betim	27/05/2023	R\$ 32.046,00
10	MARIA DO ROSARIO DE OLIVEIRA ANDRADE	5009381-33.2017.8.13.0027	1º JD da Comarca de Betim	18/05/2023	R\$ 50.000,00
11	ANA RODRIGUES DO CARMO	5015692-30.2023.8.13.0027	1º JD da Comarca de Betim	23/05/2023	R\$ 11.408,65
12	CLAUDIA LOTT PINTO	5010255-42.2022.8.13.0027	1º JD da Comarca de Betim	30/05/2023	R\$ 39.851,62
13	AGNALDO RODRIGUES DE OLIVEIRA	5022677-83.2021.8.13.0027	3º JD da Comarca de Betim	30/05/2023	R\$ 35.070,48

No decorrer do mês de maio de 2023, houve a propositura de 13 ações judiciais em desfavor do IPREMB.

Destacamos que, Assessoria Jurídica atua em aproximadamente 842 processos judiciais, em trâmite, apresentando diariamente no contencioso, defesas, recursos, dentre outras diversas manifestações jurídicas.

Insta salientar ainda que, a Assessoria sempre preza pela otimização das respostas, evitando qualquer mora ou perda no respondimento de prazos.

6.2- DA ANÁLISE DOS PROCESSOS ADMINISTRATIVOS

Durante o mês de maio de 2023, a Assessoria Jurídica analisou 179 processos administrativos, exarou 17 pareceres para concessão de benefícios, e emitiu 55 pareceres jurídicos, bem como, a realização de 75 despachos jurídicos, 20 memorandos e 12 ofícios.

Insta salientar também que, foram exaradas 05 portarias jurídicas organizacionais.

6.3- CONCLUSÃO

Ressalta-se que, os pareceres de concessão de benefício tem sua demanda determinada conforme progresso da Divisão de Benefícios, visto que, imediatamente após a chegada do Processo Administrativo nesta divisão, o parecer supramencionado é realizado.

Ademais, existe uma alta carga de labor nos processos judiciais, uma vez que esta divisão vem trabalhando com o objetivo de responder a todas as demandas judiciais, e extrajudiciais que envolvem o Instituto com excelência.

Nesse sentido, a Assessoria não tem medido esforços, para aperfeiçoar o trabalho nas demandas judiciais e administrativas.



LEANDRO EDUARDO MARTINI LOPES
ASSESSORIA JURÍDICA

7. RELATÓRIO DIVISÃO DE CRÉDITO AO SERVIDOR

7.1- DOS ATENDIMENTOS

Esta divisão contabilizou no mês de maio de 2023, no período de 02/05/2023 a 31/05/2023, o total de 230 atendimentos presenciais, previamente agendados.

Foi disponibilizado para todos os interessados em contrair o empréstimo consignado do IPREMB, a realização de uma simulação dos empréstimos, sequencialmente o agendamento para que seja efetivado o contrato, através do número de telefone 0800 999 00 42, como forma de facilitar e otimizar os atendimentos.

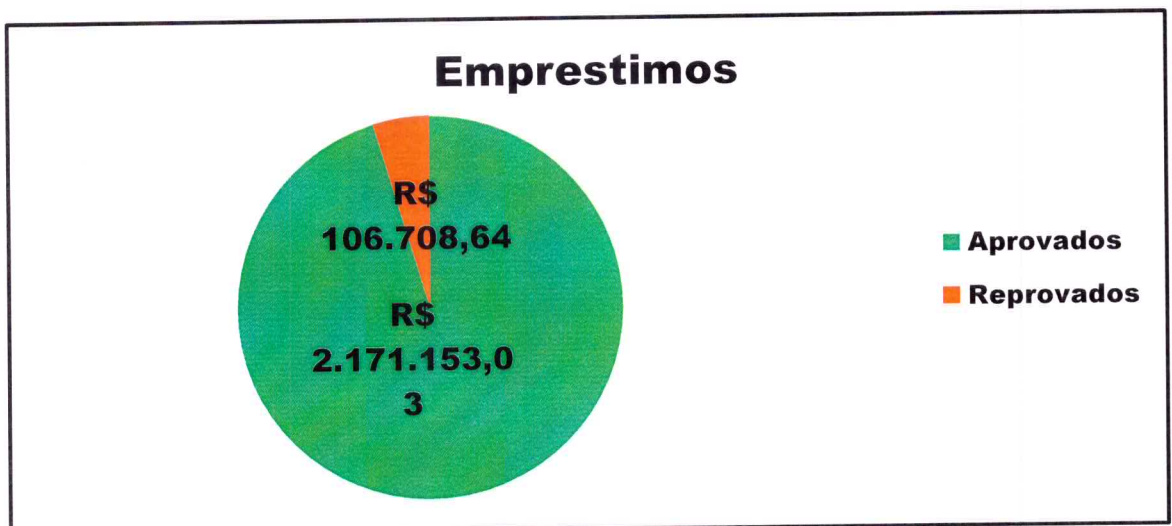
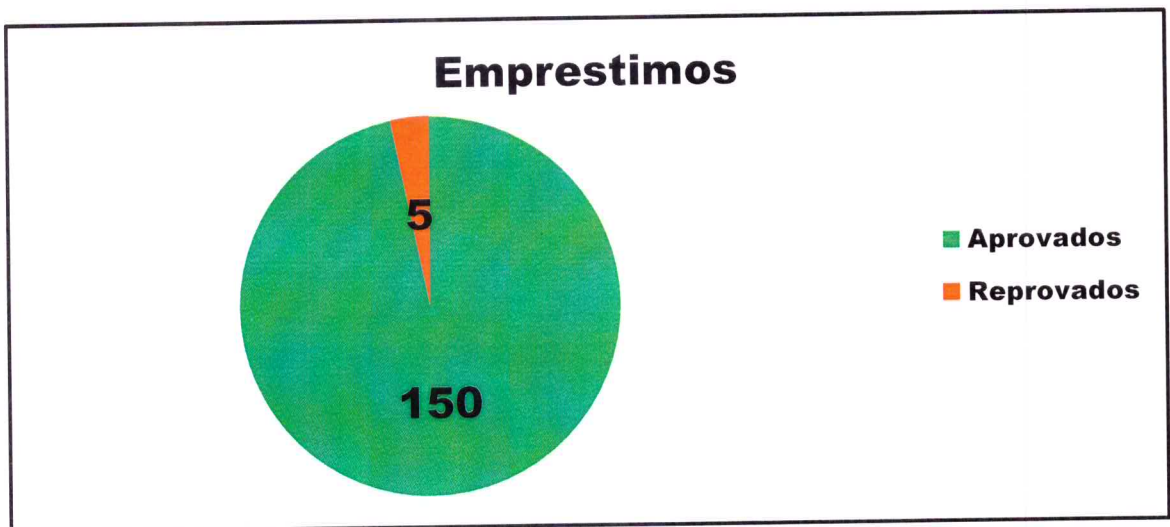
7.2 – DAS APROVAÇÕES

No ato do atendimento, após serem realizadas todas as análises das documentações apresentadas, e das verificações das margens dos servidores ativos ou aposentados, foram aprovados o total de 150 contratos de empréstimo, totalizando pagamento no valor de R\$ 2.171.153,03 (dois milhões, cento e setenta e um mil, cento e cinquenta e três reais e três centavos).

7.3 – DAS REPROVAÇÕES

Em contrapartida, os atendimentos geraram reprovações, por diversos motivos, como, Processo Administrativo Disciplinar em aberto e/ou falta de margem, após as análises realizadas e verificações tanto no sistema, como, presencialmente, foram reprovados o total de 5 empréstimos que gerariam o valor de R\$ 106.708,64 (cento e seis mil, setecentos e oito reais e sessenta e quatro centavos).

Relação de Demandas	
Atendimento Agendado	230
Aprovação	150
Reprovação	5
TOTAL	385



7.4 - CONCLUSÃO

A Divisão de Crédito ao Servidor continua trabalhando fortemente para consolidar seu compromisso com os aposentados e ativos, para que estes consigam o que buscam em nossa Divisão.

Verifica-se que a Divisão de Crédito ao Servidor encontra-se adequadamente estruturada para atendimento das demandas, mas estamos buscando sempre a eficiência no âmbito dos trabalhos do setor. E embora esta Divisão se sinta tecnicamente recompensada por ter conduzido seus trabalhos com profissionalismo e agilidade, ancorando suas ações na equidade social, e sempre focada no atendimento aos princípios constitucionais norteadores da administração pública.

Reafirmamos que a atuação desta Divisão ocorre de forma autônoma, transparente e independente.



MÁRCIO RESENDE DINIZ JÚNIOR
Chefe da Divisão de Crédito ao Servidor- IPREMB

8. DECISÃO DA PRESIDÊNCIA

Diante dos relatórios apresentados pelas divisões do Instituto de Previdência Social do Município de Betim – IPREMB, referente ao mês de maio de 2023, aprovo e encaminho para publicação.



BRUNO FERREIRA CYPRIANO
PRESIDENTE DO IPREMB